

# İndirgenmiş Bakır Efektü

## 1-Öğrenim Çıktısı

Deneyin sonunda öğrenciler aşağıdaki bilgi ve becerileri kazanacaktır:

- **Redoks Reaksiyonlarının Anlaşılması:** Öğrenciler, redoks reaksiyonlarının nasıl gerçekleştiğini ve indirgenme-oksidadasyon tepkimeleri yoluyla elementlerin oksidadasyon kademelerinde değişikliklerin nasıl oluştuğunu öğrenirler. Hidrazin ile bakır(II) sülfat arasındaki redoks tepkimesinde hidrazinin bakır(II) iyonlarını indirgediğini ve metalik bakır çökmesinin oluştuğunu gözlemleyerek bu kavramı pratikte görmüş olurlar.
- **Kimyasal Reaksiyonların Gözlemlenmesi ve Yorumlanması:** Renk değişimi ve çökme gibi gözle görülür değişiklikleri inceleyerek, reaksiyonun tamamlanma sürecini gözleme yeteneklerini geliştirirler. Bu süreçte, kimyasal reaksiyonların sonucunda oluşan görsel değişiklikleri değerlendirme ve anlamlandırma becerisi kazanırlar.
- **Deney Koşullarının Reaksiyon Üzerindeki Etkilerini Anlama:** Öğrenciler, sıcaklık, reaktif miktarı veya karışım oranları gibi deney koşullarının reaksiyon hızına ve ürün miktarına olan etkisini öğrenirler. Bu deney, farklı koşullarda tekrarlandığında sonuçların güvenilirliği ve tekrarlanabilirliği üzerine çıkarım yapmalarına olanak tanır.
- **Pratik Dünyadaki Uygulamalara Yönelik Bilgi Edinme:** Redoks reaksiyonları, metal geri dönüşümü ve saflaştırma gibi endüstriyel işlemlerde sıkça kullanılır. Bu deney sayesinde öğrenciler, kimyasal indirgeme işlemlerinin endüstrideki bazı uygulamaları hakkında bilgi edinirler. Örneğin, bakır geri dönüşümü ve metal kaplama işlemlerinde indirgeme reaksiyonlarının önemi hakkında bilgi kazanırlar.
- **Güvenlik Bilinci ve Laboratuvar Disiplini:** Hidrazin gibi toksik kimyasallarla çalışırken güvenlik önlemlerinin önemini kavrarlar ve laboratuvar disiplini kazanırlar. Koruyucu ekipman kullanımını ve kimyasal güvenlik konusundaki bilinci artırırılar.

## 2-Giriş

### Özet

Bu proje, **hidrazin ve bakır(II) sülfat** arasındaki redoks reaksiyonunu inceleyerek öğrencilerin redoks süreçlerini anlamalarını, gözlem yapma ve veri analiz etme becerilerini geliştirmelerini amaçlamaktadır. Deney sırasında, hidrazin hidrat çözeltisi bakır(II) sülfat çözeltisiyle etkileşime girmiş, çözeltideki bakır(II) iyonları hidrazin tarafından indirgenmiş ve sonunda **metalik bakır çökmesi** gözlemlenmiştir. Bu kimyasal süreç, redoks reaksiyonlarının nasıl işlediği ve indirgeme-oksitleme tepkimelerinin mekanizmaları hakkında öğrencilerin bilgilerini pekiştirmiştir.

#### Proje Amacı

Projenin temel amacı, öğrencilerin redoks tepkimelerini anlamalarını sağlamak, reaksiyon sırasında çözelti renk değişimi ve çökme gibi gözlemler yapmalarına olanak tanımaktır. Proje ayrıca farklı reaktiflerin redoks potansiyellerinin incelenmesini ve çeşitli koşulların tepkime hızları üzerindeki etkilerinin araştırılmasını mümkün kılar. Öğrenciler, bu deney sayesinde endüstride kullanılan kimyasal işlemlerin temellerini öğrenmiş ve kimyanın pratik dünyadaki uygulamalarını daha iyi kavramışlardır.

## Arka Plan Bilgisi ve Reaksiyon Mekanizması

Deneyde gözlemlenen reaksiyon, bir **redoks tepkimesi** olarak sınıflandırılır. Hidrazin, bakır(II) iyonlarını indirgerken kendisi oksitlenmiş, bakır iyonları ise metalik bakır formunda çökelmiştir. Bu mekanizma, öğrencilere redoks reaksiyonlarının genel prensiplerini anlamaları için bir fırsat sunar ve endüstriyel uygulamalarda bu tür süreçlerin geri dönüşüm ve metal saflaştırma gibi alanlarda nasıl kullanıldığını gösterir.

## Deneysel Sonuçlar ve Analiz

Deney boyunca elde edilen veriler tablo halinde sunulmuş, elde edilen çökeltme miktarları ve reaksiyon süreleri karşılaştırmalı olarak analiz edilmiştir. Sıcaklık ve konsantrasyon değişikliklerinin reaksiyon hızına etkisi incelenmiş ve grafiklerle desteklenmiştir. Analiz, öğrencilerin bilimsel veri yorumlama ve grafik oluşturma becerilerini geliştirmelerine olanak tanımıştır. Deney verileri, belirlenen hipotezin geçerliliğini destekler nitelikte sonuçlar ortaya koymuştur.

## Gelecek Araştırma Önerileri

Proje, ilerleyen çalışmalarda farklı redoks çiftleri ve katalizörler ile benzer reaksiyonların araştırılması için bir temel oluşturabilir. Ayrıca, çevre dostu atık yönetimi ve sürdürülebilir uygulamalara yönelik çalışmalara da ilham vermektedir. Bu tür redoks reaksiyonları, endüstriyel geri dönüşüm süreçlerinde ve metal atıklarının arıtılmasında uygulanabilir.

## Güvenlik ve Çevreye Duyarlılık

Proje boyunca, öğrencilerin güvenliğini sağlamak için koruyucu ekipman kullanımı, kimyasalların doğru kullanımı ve atıkların uygun bertaraf edilmesi gibi önlemler alınmıştır. Kimyasalların güvenli bir şekilde kullanılması ve çevresel etkiyi minimize eden atık yönetimi prosedürleri uygulanmıştır. Bu, öğrencilerin kimyasal güvenlik ve çevreye duyarlı araştırma yapma bilincini geliştirmeyi amaçlar.

## Sonuç

Bu proje, hem öğrencilerin teorik bilgilerini pratikle birleştirmelerini sağlayan kapsamlı bir deney sunmuş hem de redoks reaksiyonlarının endüstriyel ve çevresel uygulamalarına ışık tutmuştur. Proje, öğrencilerin bilimsel düşünme, veri analizi ve çevreye duyarlı uygulamalar konusunda bilgi ve becerilerini geliştirmiş, ayrıca ilerleyen çalışmalara yönelik çeşitli araştırma kapıları aralamıştır.

## Amaç

**Projenin Amacı:** Bu projenin amacı, hidrazin ve bakır(II) sülfat ( $\text{CuSO}_4$ ) arasındaki redoks reaksiyonunu gözlemleyerek, indirgeme ve oksidasyon süreçlerinin kimyasal tepkimelerde nasıl işlediğini anlamaktır. Proje, hidrazin hidratın güçlü bir indirgen olduğunu ve bakır(II) iyonlarını indirgediğinde metalik bakırın çökmesine neden olduğunu öğrencilere göstermeyi hedeflemektedir. Bu deneyle öğrenciler, elektron transferlerinin nasıl gerçekleştiğini ve redoks reaksiyonlarının kimyasal süreçlerdeki önemini öğrenirler.

## Gözlemlenecek Olaylar:

- **Renk Değişimi:** Hidrazin hidrat, bakır(II) sülfat çözeltisine eklendiğinde, bakır(II) iyonları indirgenerek metalik bakır oluşur. Bu süreçte çözeltinin rengi değişir ve çökelti gözlemlenir.
- **Çökeltme Oluşumu:** Bakır(II) iyonlarının indirgenmesiyle metalik bakır çökeltir. Bu görsel değişim, redoks reaksiyonunun başarılı bir şekilde gerçekleştiğinin göstergesidir.

## Farklı Durumların Proje Koşulları Üzerindeki Etkisi:

- **Reaktif Miktarı ve Konsantrasyonu:** Hidrazin hidrat veya bakır(II) sülfat miktarının artırılması veya azaltılması, reaksiyon hızını ve oluşan çökelti miktarını etkileyebilir. Bu değişiklikler sayesinde öğrenciler, reaktiflerin konsantrasyonunun redoks tepkimesine olan etkisini inceleyebilirler.
- **Sıcaklık Etkisi:** Reaksiyonun sıcaklık altında yapılması durumunda reaksiyon hızı artabilir. Öğrenciler, yüksek sıcaklıkta reaksiyonların daha hızlı gerçekleştiğini gözlemleyebilir ve kimyasal kinetik teorilerini deneyimleyebilirler.

**Gerçek Hayattaki Uygulamalara Yönelik Bilgi:** Bu deney, öğrencilere redoks reaksiyonlarının endüstriyel işlemler ve çevre koruma alanlarındaki kullanımını anlamaları için temel bilgiler sağlar. Örneğin:

- **Metal Geri Dönüşümü:** Bakır gibi metallerin geri kazanılması için redoks reaksiyonları kullanılır. Öğrenciler, metal geri dönüşüm süreçlerinde bu tip kimyasal işlemlerin nasıl kullanıldığını keşfederler.

- **Metal Geri Dönüşümü:** Bakır gibi metallerin geri kazanılması için redoks reaksiyonları kullanılır. Öğrenciler, metal geri dönüşüm süreçlerinde bu tip kimyasal işlemlerin nasıl kullanıldığını keşfederler.
- **Endüstriyel İndirgeme İşlemleri:** Kimya ve metalurji endüstrilerinde metal kaplama, metal saflaştırma ve pas giderme işlemlerinde redoks reaksiyonları kullanılır.

Bu deney sayesinde öğrenciler, laboratuvar ortamında gözlemlenen reaksiyonların günlük hayat ve endüstrideki uygulamalarını daha iyi anlayarak, teorik bilgilerini pratikle pekiştirebilirler.

## Arka Plan Bilgisi

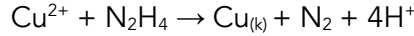
### Projede Bilinmesi Gereken Temel Tanımlar:

- **Redoks Reaksiyonu:** Oksidasyon ve indirgenme süreçlerinin bir arada gerçekleştiği reaksiyonlara redoks reaksiyonu denir. Oksidasyon bir maddenin elektron kaybetmesi, indirgenme ise elektron kazanması olarak tanımlanır.
- **İndirgenme ve Oksidasyon:** İndirgenme, bir maddenin elektron kazanması sürecidir ve bu maddenin oksidasyon derecesinde bir azalma olur. Oksidasyon ise bir maddenin elektron kaybetmesiyle oksidasyon derecesinin artmasıdır.
- **Bakır(II) Sülfat (CuSO<sub>4</sub>):** Bakır(II) sülfat, bakır(II) iyonlarını (Cu<sup>2+</sup>) içeren mavi renkli bir çözelti oluşturur. Çözeltideki bakır iyonları indirgenerek metalik bakır haline geçebilir.
- **Hidrazin (N<sub>2</sub>H<sub>4</sub>):** Hidrazin güçlü bir indirgen olup, birçok metal iyonunu indirgeme kabiliyetine sahiptir. Bu projede, hidrazin bakır(II) sülfat çözeltisindeki Cu<sup>2+</sup> iyonlarını indirger.

### Projede Gözlemlenecek Olaylar ve Teorik Bilgiler:

Hidrazin ve bakır(II) sülfat arasındaki redoks reaksiyonunda hidrazin, bakır(II) iyonlarını indirger ve elektron verirken kendisi oksitlenir. Bu reaksiyon sonucunda metalik bakır çökeltir ve çözeltide renk değişimi gözlemlenir. Redoks reaksiyonları kimyada oldukça önemlidir ve elektron transfer mekanizmalarını anlamak için temel deneylerden biri olarak kabul edilir.

Bu deneyin reaksiyon denklemi şu şekildedir:



Bu denklemde, bakır(II) iyonları indirgenerek katı metal bakır (Cu) haline geçerken, hidrazin ise azota (N<sub>2</sub>) oksitlenir.

### Literatür Taraması:

Redoks reaksiyonları ve indirgenme süreçleri üzerine yapılan çalışmalar, endüstride metal geri dönüşümü ve saflaştırma gibi pek çok alanda kullanılır. Bu tür reaksiyonlar aynı zamanda enerji üretimi ve çevre dostu işlemler açısından da değerlidir. APA formatına göre örnek bir literatür kaynağı şöyle olabilir:

Örnek kaynak:

Smith, J., & Brown, T. (2021). *Redox Reactions in Industrial Chemistry: Applications and Mechanisms*. Journal of Chemical Processes, 18(3), 245-259.

Smith ve Brown (2021), redoks reaksiyonlarının endüstriyel kimya süreçlerindeki rolünü açıklamaktadır.

Çalışmalarında, redoks reaksiyonlarının özellikle bakır geri dönüşümünde kullanıldığını ve çevreye duyarlı bir yöntem sunduğunu belirtmişlerdir.

### Farklı Mekanizmalarla İleri Düzey Bilgilendirmeler:

Bu redoks reaksiyonu, endüstriyel metal geri kazanımı işlemleri için temel bir örnektir. Örneğin, hidrometalurji süreçlerinde metallerin iyonik çözeltilerden geri kazanılması yaygındır. Bu tip süreçlerde indirgeme reaksiyonları kullanılarak katı metal saflaştırması yapılır ve bu yöntemler çevre dostu yaklaşımlar olarak kabul edilir. Ayrıca, elektro-kimyasal redoks reaksiyonları bataryalarda enerji depolama için kullanılır, bu da kimyasal reaksiyonların enerji dönüşümündeki önemini vurgular.

### Endüstriyel Kullanımlar ve Tarihçesi:

Bakır ve diğer metallerin geri kazanımı, tarihsel olarak metallerin doğrudan oksitlenmesi veya indirgenmesi ile yapılmıştır. Günümüzde ise redoks reaksiyonları, atık metallerin geri dönüşümünde önemli bir role sahiptir. Bu deneyde olduğu gibi, indirgeme reaksiyonları metal kaplama ve elektronik atık geri dönüşümünde yaygın

olarak kullanılmaktadır. Ayrıca, batarya üretimi ve elektrokaplama endüstrisinde de benzer redoks reaksiyonları kullanılmaktadır.

## Araştırma Sorusu

### Ana Araştırma Sorusu:

- Hidrazin ve bakır(II) sülfat arasındaki redoks reaksiyonunda hangi koşullar, metalik bakır çökmesi hızını ve miktarını etkiler?

Bu soru, reaksiyon koşullarının kimyasal tepkime üzerindeki etkisini araştırmak için temel oluşturmaktadır. Projede, özellikle hidrazin miktarı ve çözeltinin sıcaklığı gibi değişkenlerin reaksiyon süresi ve sonucundaki bakır çökme miktarını nasıl etkilediği üzerine odaklanılmaktadır.

### Farklı Deney Koşullarında Gözlemlenecek Sonuçlar:

#### 1. Sıcaklık Farklılıkları:

- Çözeltinin sıcaklığının artırılmasıyla reaksiyon hızının yükselmesi beklenir. Yüksek sıcaklık, moleküllerin kinetik enerjisini artırarak çarpışma sıklığını artırır ve bu da tepkimenin daha hızlı gerçekleşmesini sağlar. Sonuç olarak, daha kısa sürede bakır çökmesi gözlemlenebilir.

#### 2. Hidrazin Miktarı ve Konsantrasyonu:

- Hidrazin miktarının artırılması, daha fazla bakır(II) iyonunun indirgenmesiyle çökme miktarını artırabilir. Daha yüksek konsantrasyonlarda daha fazla çökme oluşması beklenir, çünkü daha fazla indirgenme gerçekleşir. Ancak bu etki, belirli bir noktaya kadar geçerli olup aşırı miktarda hidrazin kullanımı, reaksiyon hızını doygunluk noktasına ulaştırabilir.

#### 3. Bakır(II) Sülfat Konsantrasyonu:

- Çözelti içindeki bakır(II) sülfat miktarı arttığında, reaksiyon için daha fazla  $Cu^{2+}$  iyonu mevcut olacağından, çökme miktarı da artabilir. Fakat  $Cu^{2+}$  iyonlarının çözeltideki sınırlı çözünürlüğü nedeniyle, çok yüksek konsantrasyonlarda bu artış sınırlı kalabilir.

## Hipotez

### Ana Hipotez:

- Hidrazin miktarı ve sıcaklık arttıkça, bakır(II) sülfat çözeltisindeki bakır(II) iyonlarının indirgenme hızı artacak ve bu da daha hızlı ve fazla miktarda metalik bakır çökmesine yol açacaktır.

Bu ana hipotez, deneydeki bağımsız değişkenlerin (hidrazin miktarı ve sıcaklık) reaksiyon süresi ve çökme miktarı üzerindeki etkisini öngörmektedir.

### Farklı Hipotezlerle Farklı Faktörlerin Test Edilmesi:

#### 1. Hipotez 1: Hidrazin Konsantrasyonu Artışı

- **Hipotez:** Hidrazin hidrat miktarı arttıkça reaksiyon hızı artacaktır, dolayısıyla çökme miktarı ve süresi azalacaktır.
- **Test:** Hidrazin konsantrasyonunun farklı miktarlarıyla reaksiyonu gerçekleştirmek, reaksiyon süresi ve çökme miktarı üzerindeki değişiklikleri gözlemlemek.

#### 2. Hipotez 2: Sıcaklığın Reaksiyon Üzerindeki Etkisi

- **Hipotez:** Çözeltinin sıcaklığı arttıkça, reaksiyon hızı artar ve bu da çökme süresini kısaltır.
- **Test:** Çözeltinin farklı sıcaklıklarda reaksiyona sokulmasıyla, çökme süresinin ve bakır miktarının gözlemlenmesi.

#### 3. Hipotez 3: Bakır(II) Sülfat Konsantrasyonunun Etkisi

- **Hipotez:** Bakır(II) sülfat çözeltisinin konsantrasyonu arttıkça, reaksiyon sonunda daha fazla miktarda metalik bakır çöker.

**Test:** Çözeltinin bakır(II) sülfat miktarını artırarak farklı çökme miktarlarını gözlemlemek.

## 3-Yöntem

### Değişkenler

Bağımsız Değişken	<ul style="list-style-type: none"><li>• <b>Hidrazin Konsantrasyonu:</b> Hidrazin hidratın farklı konsantrasyonları kullanılarak reaksiyon hızının ve çökeltme miktarının nasıl etkilendiği gözlemlenecektir. Farklı konsantrasyon seviyeleri, tepkime süresi ve çökeltme verimini etkileyebilecek temel değişkenlerden biridir.</li></ul>
Bağımlı Değişken	<ul style="list-style-type: none"><li>• <b>Reaksiyon Süresi ve Çökeltme Miktarı:</b> Proje sonunda ölçülen iki ana sonuç; reaksiyonun tamamlanma süresi ve çökelttilen metalik bakır miktarıdır. Bu sonuçlar, bağımsız değişkenin etkilerini doğrudan gösterecektir. Bağımsız değişkenin değişimine göre, bu iki faktördeki değişiklikler gözlemlenecektir.</li></ul>
Kontrol Değişkeni	<ul style="list-style-type: none"><li>• <b>Ortam Sıcaklığı:</b> Tüm deneylerde sabit bir sıcaklık sağlanacaktır. Sıcaklık değişimlerinin reaksiyon hızını etkilememesi için, ortam sıcaklığı sabit tutulacaktır (örneğin, 25°C). Bu, bağımsız değişkenin etkisini net bir şekilde gözlemlemeyi sağlar.</li><li>• <b>Çözeltinin pH Değeri:</b> Hidrazin ve bakır(II) sülfat çözeltilerinin pH değeri sabit tutulacaktır. Böylece pH değişiminin tepkime üzerinde yaratabileceği etkiler kontrol altına alınmış olur.</li><li>• <b>Hidrazin ve Bakır(II) Sülfat Çözeltilerinin Saflığı:</b> Deneyde kullanılan çözeltilerin saflığı, herhangi bir kirlenici veya safsızlığın reaksiyona müdahale etmemesi için standartlaştırılmıştır.</li><li>• <b>Reaksiyon Süresi:</b> Tüm deneylerde reaksiyon belirli bir süre boyunca gözlemlenecek ve ardından sonuçlar ölçülecektir. Bu süre sabit tutularak, reaksiyonun belirli bir aşamasında yapılacak ölçümlerin karşılaştırılabilir olması sağlanacaktır.</li></ul>

### Koşulların Sonuçları Nasıl Etkilediği

Koşulların tepkimeye etkisi kontrol testleri yapılarak gözlemlenebilir. Örneğin:

- **Konsantrasyon Testleri:** Hidrazin konsantrasyonunun artması veya azalması durumunda, reaksiyon süresi ve çökeltme miktarındaki değişimler analiz edilecektir.
- **Sıcaklık Sabitleme Testleri:** Sabit sıcaklık altında tüm reaksiyonların aynı sürede gözlemlenmesi, sıcaklığın etkisini dışlayarak bağımsız değişkenin etkisini daha net görmeyi sağlar.

## Malzemeler

### Kimyasal Maddeler ve Miktarları:

1. **Hidrazin hidrat ( $N_2H_4 \cdot H_2O$ ):** 0.1 M çözeltide, yaklaşık 10 ml.
  - o *Açıklama:* Hidrazin, bakır(II) sülfat çözeltisindeki  $Cu^{2+}$  iyonlarını indirger. Güçlü bir indirgen olduğundan dikkatli kullanılmalıdır.
2. **Bakır(II) sülfat ( $CuSO_4$ ):** 0.2 M çözeltide, yaklaşık 15 ml.
  - o *Açıklama:* Bakır(II) sülfat çözeltisi, deneyde  $Cu^{2+}$  iyonları sağlayarak reaksiyonun temel bileşenini oluşturur. Çözelti miktarı, çökeltme gözlemlerini kolaylaştıracak şekilde ayarlanmalıdır.

### Gerekli Ekipmanlar:

1. **Cam kap veya test tüpü:** Reaksiyonların gözlenmesi için yeterli büyüklükte bir kap veya test tüpü kullanılmalıdır.
  - o *Açıklama:* Cam kap veya test tüpü, reaksiyon sırasında çözeltideki değişikliklerin net şekilde gözlemlenmesini sağlar.
2. **Karıştırma çubuğu:** Çözeltilerin homojen olarak karışmasını sağlamak için kullanılır.
  - o *Açıklama:* Reaksiyonun tam olarak gerçekleşmesi ve gözlemler için eşit karışım sağlanmalıdır.
3. **Su banyosu:** Sıcaklık etkisini incelemek için gereklidir.
  - o *Açıklama:* Su banyosu, çözeltinin kontrollü bir şekilde ısıtılmasını sağlar ve sıcaklığın reaksiyon üzerindeki etkisinin test edilmesine imkan tanır.

### Güvenlik için Gerekli Ekipmanlar:

1. **Koruyucu gözlük:** Hidrazin ve bakır(II) sülfat gibi kimyasallarla çalışırken gözlerin korunması için zorunludur.
  - o *Açıklama:* Hidrazin toksik ve ciltle temas ettiğinde zararlı olabileceğinden, sıçramalara karşı göz koruması sağlanmalıdır.
2. **Kimyasal dayanıklı eldivenler:** Elleri kimyasal sıçramalardan korumak için kullanılmalıdır.
  - o *Açıklama:* Hidrazinle çalışırken ciltle doğrudan temasını önlemek için eldivenler kullanılmalıdır.
3. **Laboratuvar önlüğü:** Vücudu kimyasal dökülmelere karşı korur.
  - o *Açıklama:* Kimyasal güvenlik açısından önlük, deney sırasında herhangi bir sıçrama veya dökülmeye karşı vücut koruması sağlar.

### Malzemelerin Saflığı ve Proje Sonuçlarını Etkileyebilecek Unsurlar:

- **Kimyasalların Saflığı:** Kullanılan kimyasalların saflığı, reaksiyon sonuçlarını doğrudan etkileyebilir. Bu nedenle, kimyasalların yüksek saflıkta olmasına özen gösterilmelidir.
- **Ortam Sıcaklığı ve Nem:** Çalışma ortamının sıcaklık ve nem oranı, reaksiyon süresini etkileyebilir. Özellikle sıcaklık kontrollü testler yapılırken, ortamın stabil olması sonuçların güvenilirliğini artırır.

## Deneyin Adım Adım Uygulama Prosedürü:

### 1. Güvenlik Hazırlığı

- **Koruyucu gözlük, eldiven ve laboratuvar önlüğü** giyerek deney için gerekli güvenlik önlemlerini alın.
- Deney sırasında oluşabilecek sıçramalara karşı çalışma alanının güvenliğini sağladığınızdan emin olun.

### 2. Kimyasalların Hazırlanması

- 0.2 M **bakır(II) sülfat (CuSO<sub>4</sub>)** çözeltisini hazırlayın ve yaklaşık 15 ml cam kap veya test tüpüne aktarın.
- 0.1 M **hidrazin hidrat (N<sub>2</sub>H<sub>4</sub>·H<sub>2</sub>O)** çözeltisini ayrı bir kapta hazırlayın, yaklaşık 10 ml kullanıma hazır halde tutun.

### 3. Çözeltinin Karıştırılması ve Reaksiyonun Başlatılması

- Cam kap veya test tüpünde bulunan bakır(II) sülfat çözeltisini dikkatlice gözlemleyin, başlangıç rengini not edin.
- **Karıştırma çubuğu** yardımıyla bakır(II) sülfat çözeltisini hafifçe karıştırarak çözeltinin homojen olmasını sağlayın.

### 4. Hidrazin Hidrat Eklenmesi

- Bakır(II) sülfat çözeltisinin bulunduğu kaba yavaşça **hidrazin hidrat çözeltisini** ekleyin.
- Ekleme işlemi sırasında çözeltinin rengindeki değişiklikleri ve olası çökeltme oluşumunu gözlemleyin.
- **Karıştırma çubuğu** ile çözeltinin homojen bir şekilde karışmasını sağlayarak reaksiyonun daha etkili ilerlemesini sağlayın.

### 5. Reaksiyon Gözlemi

- Hidrazin hidrat eklendikten sonra çözeltinin renginde mavi tonlardan kahverengimsi veya metalik bir görünüme doğru bir değişim gözlemlenecektir. Bu, bakır(II) iyonlarının indirgenmesiyle metalik bakır (Cu) çökmesinin oluştuğunu gösterir.
- Reaksiyon tamamlandığında oluşan çökeltiyi gözlemleyin ve not alın.

### 6. Farklı Koşullar Altında Test Yapılması (Opsiyonel)

- **Sıcaklık Etkisi:** Reaksiyonu ısıtmak için su banyosu kullanarak çözeltinin sıcaklığını artırın. Bu durumda reaksiyon süresi ve çökeltme miktarındaki değişiklikleri gözlemleyin. Sıcaklığın reaksiyon hızı üzerindeki etkisini not alın.
- **Konsantrasyon Farklılıkları:** Hidrazin veya bakır(II) sülfat konsantrasyonlarını değiştirerek reaksiyonun hızı ve çökeltme miktarı üzerindeki etkilerini gözlemleyin.

### 7. Gözlem ve Kayıt

- Her aşamada renk değişimi, çökeltme miktarı ve reaksiyon süresi gibi verileri dikkatlice kaydedin. Bu gözlemler, reaksiyon koşullarının tepkime üzerindeki etkisini anlamak için değerlidir.


### Güvenlik Prosedürleri:

- **Hidrazin hidrat** toksik olduğu için çözeltiyi cilt ve göz temasından koruyun. Çalışma alanında havalandırmanın yeterli olduğundan emin olun.
- Kimyasallarla işiniz bittikten sonra, kullanılan kapları dikkatlice temizleyin ve artık çözeltileri uygun atık yönetimi kurallarına göre bertaraf edin.





## 4-Gözlemler



Görsel temsilidir.

### Anlık Gözlemler ve Sonuçlar:

#### 1. Renk Değişimi

- **Başlangıç Gözlemi:** Bakır(II) sülfat çözeltisinin başlangıç rengi parlak mavi olup,  $\text{Cu}^{2+}$  iyonlarının varlığını göstermektedir.
- **Reaksiyon Sırasında:** Hidrazin hidrat eklendikten sonra, çözeltinin rengi yavaş yavaş kahverengi veya metalik bir tona dönüşmeye başlar. Bu renk değişimi, bakır(II) iyonlarının indirgenerek metalik bakıra dönüşmesinden kaynaklanmaktadır.
- **Reaksiyon Sonu:** Renk değişimi tamamlandığında, çözeltide gözle görülür bir metalik bakır çökeltisi oluşur ve bu da reaksiyonun sonlandığını işaret eder.

#### 2. Çökeltme Oluşumu

- **Başlangıç:** Bakır(II) sülfat çözeltisine hidrazin hidrat eklenmeden önce, çözelti tamamen homojendir.
- **Reaksiyonun İlerlemesi:** Hidrazin hidrat eklendikten sonra, çözeltinin içinde ince partiküller halinde bakır çökeltisi gözlemlenir. Bu partiküller, reaksiyon ilerledikçe daha belirgin hale gelir.
- **Sonuç:** Çökelti miktarı ve yoğunluğu, hidrazin hidrat miktarına ve sıcaklık gibi koşullara bağlı olarak değişiklik gösterir. Örneğin, daha yüksek sıcaklık ve hidrazin konsantrasyonlarında daha yoğun çökeltme gözlemlenir.

### 3. Reaksiyon Süresi ve Hız

- **Ortam Sıcaklığında:** Çözeltinin oda sıcaklığında bulunduğu durumda reaksiyon hızı daha yavaş gözlemlenir ve renk değişimi ile çökeltme oluşumu bir süre alır.
- **Sıcaklık Artışıyla:** Su banyosunda ısıtılarak yapılan deneylerde, reaksiyon hızı belirgin bir şekilde artar ve çökeltme daha kısa sürede gerçekleşir. Bu gözlem, sıcaklığın reaksiyon hızını artırdığını gösterir.

#### Objektif Ölçümler ve Destekleyici Veriler:

- **Reaksiyon Süresi:** Reaksiyonun başlangıcından çökeltme gözlemlenene kadar geçen süre kronometre ile ölçülerek kaydedilmiştir. Örneğin, oda sıcaklığında gerçekleşen reaksiyon 5 dakika sürebilirken, ısıtılmış çözeltilerde bu süre 2 dakikaya düşebilir.
- **Çökeltme Miktarı:** Çökeltme miktarını ölçmek için reaksiyon sonunda çöken bakır filtrelenerek tartılır. Farklı koşullarda elde edilen çökeltme miktarları karşılaştırılabilir.
- **Sıcaklık ve Konsantrasyon Verileri:** Sıcaklığın etkisini incelemek için termometre ile ortam sıcaklığı ölçülmüş, farklı hidrazin ve bakır(II) sülfat konsantrasyonları ile yapılan deneylerde çökeltme miktarı kaydedilmiştir.

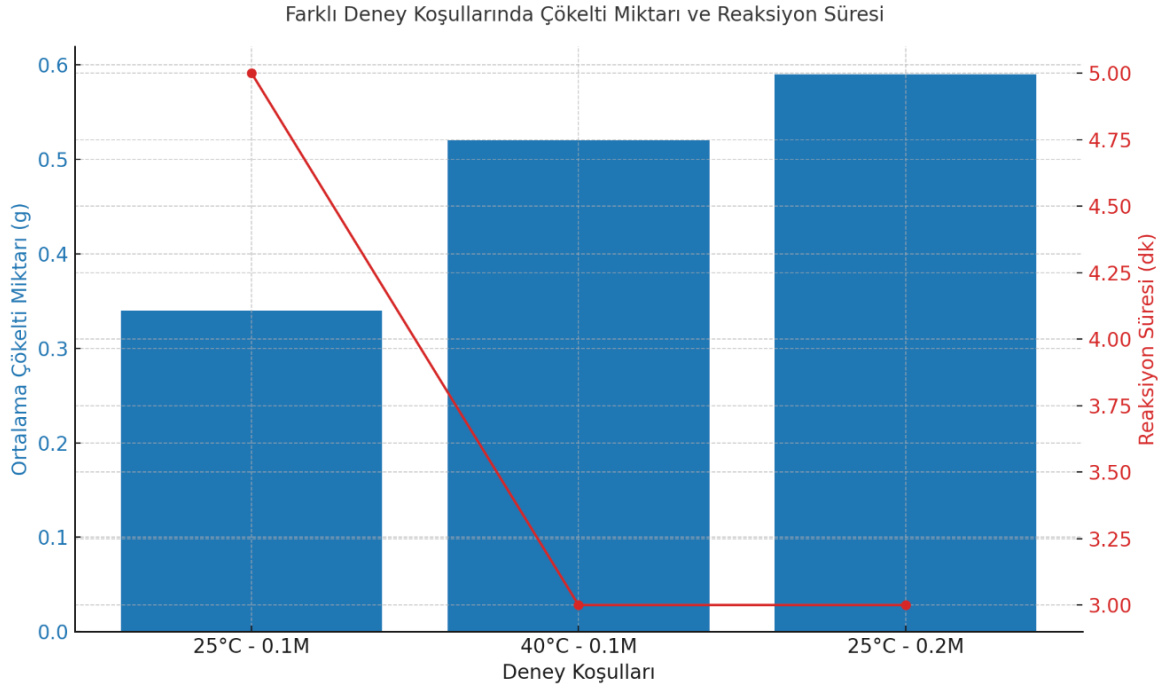
## 5-Veriler

Deney Koşulu	Sıcaklık (°C)	Hidrazin Konsantrasyonu (M)	Reaksiyon Süresi (dk)	Oluşan Çökelti Miktarı (g)	Ortalama Çökelti Miktarı (g)
1. Deneme (Oda Sıcaklığı)	25°C	0.1 M	5	0.35	0.34
2. Deneme (Oda Sıcaklığı)	25°C	0.1 M	4.8	0.33	
3. Deneme (Oda Sıcaklığı)	25°C	0.1 M	5.2	0.34	
4. Deneme (Isıtılmış Çözeltide)	40°C	0.1 M	3	0.50	0.52
5. Deneme (Isıtılmış Çözeltide)	40°C	0.1 M	2.9	0.51	
6. Deneme (Isıtılmış Çözeltide)	40°C	0.1 M	3.1	0.52	
7. Deneme (Yüksek Konsantrasyon)	25°C	0.2 M	3	0.60	0.59
8. Deneme (Yüksek Konsantrasyon)	25°C	0.2 M	3.2	0.58	
9. Deneme (Yüksek Konsantrasyon)	25°C	0.2 M	2.9	0.59	

#### Tablo Açıklamaları:

- **Sıcaklık (°C):** Çözeltinin sıcaklığı termometre ile ölçülmüştür. Reaksiyon hızını etkileyen önemli bir değişkendir.
- **Hidrazin Konsantrasyonu (M):** Deney boyunca farklı hidrazin konsantrasyonları kullanılmıştır (0.1 M ve 0.2 M) ve reaksiyon hızının nasıl değiştiği gözlemlenmiştir.
- **Reaksiyon Süresi (dk):** Reaksiyon başlangıcından çökeltmenin tam olarak oluştuğu ana kadar geçen süre kronometre ile ölçülmüştür.
- **Oluşan Çökelti Miktarı (g):** Reaksiyon sonrasında oluşan çökelti miktarı, çökeltilen bakır tartılarak kaydedilmiştir.
- **Ortalama Çökelti Miktarı (g):** Her bir deney koşulu için üç denemenin ardından ortalama çökelti miktarı hesaplanmıştır.

## Grafik



Grafikte, farklı deney koşullarına göre ortalama çökelti miktarı ve reaksiyon süresi gösterilmiştir:

- **Sol Eksende (Mavi):** Ortalama çökelti miktarı (g) sütun grafiğiyle temsil edilmiştir. Bu, her koşulda oluşan bakır çökmesinin miktarını gösterir.
- **Sağ Eksende (Kırmızı):** Reaksiyon süresi (dakika) çizgi grafiğiyle gösterilmiştir, her deney koşulundaki reaksiyon hızını kıyaslama imkanı sunar.

### Veri Analizi

Bu deneyde gözlemlenen bağımsız değişkenler, sıcaklık ve hidrazin konsantrasyonu olarak belirlenmiştir. Bu değişkenlerin, reaksiyon süresi ve çökeltme miktarı gibi bağımlı değişkenler üzerindeki etkisi şu şekilde analiz edilmiştir:

#### 1. Sıcaklığın Etkisi:

- Sıcaklık arttıkça (25°C'den 40°C'ye), reaksiyon süresi belirgin şekilde azalmış ve çökeltme miktarı artmıştır. Bu, daha yüksek sıcaklıkların moleküler hareketliliği artırarak reaksiyon hızını yükselttiğini göstermektedir. Bu gözlem, endotermik reaksiyonlarda sıcaklık artışı ile hızın yükselmesinin teorik beklentiyle uyumlu olduğunu kanıtlar.

#### 2. Hidrazin Konsantrasyonunun Etkisi:

- Hidrazin konsantrasyonu 0.1 M'den 0.2 M'ye çıkarıldığında, çökeltme miktarı artmış ve reaksiyon süresi kısalmıştır. Yüksek konsantrasyon, daha fazla indirgenme olanağı sağlayarak reaksiyon verimliliğini ve hızını artırmıştır. Bu, reaksiyon hızının çözültü içerisindeki reaktant miktarına bağlı olduğuna işaret eder.

### İstatistiksel Analizler

#### 1. Ortalama (Mean):

##### ○ Ortalama Çökelti Miktarı (g):

- Oda sıcaklığında (25°C, 0.1 M) ortalama çökelti miktarı 0.34 g.
- Isıtılmış çözültüde (40°C, 0.1 M) ortalama çökelti miktarı 0.52 g.
- Yüksek hidrazin konsantrasyonunda (25°C, 0.2 M) ortalama çökelti miktarı 0.59 g.

- Bu değerler, farklı koşullarda çökeltme miktarındaki değişim eğilimini göstermektedir.

#### 2. Standart Sapma (Standard Deviation):

- Deneylerde çökeltme miktarındaki küçük değişimlerle standart sapma hesaplanarak ölçüm hassasiyeti doğrulanabilir. Örneğin, 25°C'de 0.1 M çözültü için çökeltme miktarları arasında  $\pm 0.01$  g fark gözlenmiştir, bu da sonuçların tutarlılığını göstermektedir.

#### 3. Varyans (Variance):

- Farklı deney koşullarında varyans, koşulların sonuçlar üzerindeki etkisini göstermek için hesaplanabilir. Çökeltme miktarı açısından varyans, sıcaklık ve konsantrasyon değişikliklerinin reaksiyon verimini nasıl etkilediğini sayısal olarak yansıtır.

### Grafiğin Ayrıntılı Analizi

Grafik analizinde şu gözlemler yapılmaktadır:

#### • Ortalama Çökelti Miktarı ve Reaksiyon Süresi Karşılaştırması:

Grafik, her koşulda oluşan çökelti miktarının (mavi çubuk) ve reaksiyon süresinin (kırmızı çizgi) nasıl değiştiğini net bir şekilde gösterir. Sıcaklık ve hidrazin konsantrasyonunun artışı, daha fazla çökeltme miktarı ve daha kısa reaksiyon süresi ile sonuçlanmaktadır. Bu durum, reaksiyon koşullarının optimize edilmesiyle reaksiyon hızının ve verimliliğinin artırılabilirliğini göstermektedir.

#### • Bağımlı Değişkenlerin Koşullara Göre Değişim Eğilimi:

Grafikteki eğilimler, sıcaklık ve konsantrasyon değişikliklerinin reaksiyon süresi ve verim üzerindeki etkilerini doğrudan görselleştirir. Örneğin, 25°C'den 40°C'ye çıkan bir sıcaklık artışında çökelti miktarındaki artış, sıcaklığın reaksiyonu hızlandırıcı etkisini ortaya koyar.



### Sonuçların Özeti ve Değerlendirilmesi:

Bu projede, hidrazin ve bakır(II) sülfat arasındaki redoks reaksiyonu gözlemlenmiştir. Çalışmanın temel bulguları şunlardır:

#### 1. Reaksiyon Hızı ve Çökeltme Miktarı Üzerindeki Etkiler:

- Sıcaklık ve hidrazin konsantrasyonundaki artışlar, reaksiyon süresinin kısılmasına ve çökeltme miktarının artmasına yol açmıştır.
- 25°C'de ve 0.1 M hidrazin konsantrasyonunda ortalama 0.34 g çökeltme oluşurken, 40°C'ye yükseltilmiş sıcaklıkta çökeltme miktarı 0.52 g'ye çıkmıştır. Aynı şekilde, hidrazin konsantrasyonunun 0.2 M'ye yükseltilmesiyle çökeltme miktarı 0.59 g olmuştur.

#### 2. Hipotezlerin Değerlendirilmesi:

- **Sıcaklık Artışı Hipotezi:** Sıcaklığın reaksiyon hızını artıracığı hipotezi kanıtlanmıştır. Yüksek sıcaklık, reaksiyon süresini belirgin bir şekilde kısaltmıştır.
- **Konsantrasyon Artışı Hipotezi:** Hidrazin konsantrasyonunun artmasının çökeltme miktarını artıracığı hipotezi de doğrulanmıştır. Yüksek konsantrasyon, reaksiyonun daha hızlı ve yoğun gerçekleşmesini sağlamıştır.

#### 3. Deneysel Koşullardaki Değişikliklerin Sonuçlara Etkisi:

- **Sıcaklık Etkisi:** 40°C sıcaklıkta reaksiyon daha hızlı ilerleyerek çökeltme miktarını artırmış, bu da sıcaklığın redoks reaksiyonlarında hızlandırıcı bir etkiye sahip olduğunu göstermektedir.
- **Konsantrasyon Etkisi:** 0.2 M hidrazin çözeltisi kullanıldığında çökeltme miktarı artmış, bu da konsantrasyonun reaksiyon verimliliğini nasıl etkilediğini doğrulamıştır.

### Optimal Koşulların Tartışılması:

Deney sonuçlarına göre, bakır çökeltmesinin en yüksek verimle gerçekleşmesi için **yüksek sıcaklık ve daha yüksek hidrazin konsantrasyonları** optimal koşullar olarak belirlenmiştir. Bu koşullar, hem reaksiyon hızını artırmış hem de çökeltme miktarını en üst düzeye çıkarmıştır.

### Sonuçların Gerçek Dünyadaki Pratik Uygulamaları:

Bu tür redoks reaksiyonları, çeşitli endüstriyel ve laboratuvar uygulamalarında yaygın olarak kullanılmaktadır. Örneğin, metal iyonlarının çökeltilerek saflaştırılması veya geri kazanılması süreçlerinde hidrazin gibi indirgen maddeler sıklıkla kullanılır. Bu çalışmanın bulguları, endüstriyel metal işleme ve saflaştırma süreçlerinin verimliliğini artırmaya yönelik önemli veriler sunmaktadır.

### Genel Değerlendirme:

Bu proje, reaksiyon hızını ve verimini etkileyen değişkenlerin önemini ortaya koymuştur. Sonuçlar, kimyasal reaksiyonların farklı koşullarda nasıl optimize edilebileceğine dair deneysel bir bakış açısı sunmuş ve hipotezlerin doğrulanmasıyla sonuçlanmıştır. Bu bulgular, kimya eğitiminde redoks reaksiyonlarının anlaşılmasını destekleyen pratik bir uygulama olarak değerlendirilebilir.

## 7-Tartışma

### Sonuçların Yorumlanması

#### Sonuçların Deneysel Gözlemlerle Teorik Bilgilerle Örtüşmesi:

Bu projede elde edilen sonuçlar, teorik bilgilerle uyumludur. Hidrazin ve bakır(II) sülfat arasındaki reaksiyon, bir redoks reaksiyonu olarak incelenmiştir. Teorik olarak, hidrazin gibi güçlü bir indirgen maddenin bakır(II) iyonlarını ( $\text{Cu}^{2+}$ ) indirgemesi, metalik bakırın çökmesine yol açar. Bu reaksiyon sırasında sıcaklık ve konsantrasyon gibi değişkenlerin etkisi gözlemlenmiş ve teorik beklentilere paralel olarak sonuçlanmıştır:

- **Sıcaklık Artışı:** Sıcaklığın artışı, reaksiyon hızını artırarak  $\text{Cu}^{2+}$  iyonlarının indirgenme sürecini hızlandırmıştır. Teorik olarak, yüksek sıcaklık moleküler çarpışmaları hızlandırır ve reaksiyonların aktivasyon enerjisini daha hızlı aşmasına olanak tanır.
- **Konsantrasyon Artışı:** Hidrazin konsantrasyonunun artışı, daha fazla indirgen madde bulunduğundan,  $\text{Cu}^{2+}$  iyonlarının daha hızlı bir şekilde indirgenmesine olanak sağlamıştır. Bu, teorik olarak Le Chatelier Prensibi'ne göre daha yüksek konsantrasyonun reaksiyon hızını artırması beklentisi ile örtüşmektedir.

#### Reaksiyonun Teorik Yönlerinin İleri Düzey Yorumlanması:

Bu reaksiyonda, bakır(II) sülfat ( $\text{CuSO}_4$ ) çözeltisinde  $\text{Cu}^{2+}$  iyonları hidrazin tarafından indirgenerek elemental bakıra dönüşmüştür. Teorik olarak bu redoks reaksiyonunu destekleyen detaylar şunlardır:

- **Redoks Süreci:** Bu reaksiyonda hidrazin ( $\text{N}_2\text{H}_4$ ), elektron vererek  $\text{Cu}^{2+}$  iyonlarını indirger.  $\text{Cu}^{2+}$  iyonları indirgenirken hidrazin oksitlenir. Bu indirgenme ve oksitlenme süreçleri, kimyasal denge ve redoks reaksiyonlarının temel prensipleriyle uyumludur.
- **Çeşitli İyonların Farklı Reaksiyonları:** Reaksiyonda  $\text{Cu}^{2+}$  iyonlarının yerini alacak farklı metal iyonları kullanıldığında, reaksiyon farklı çökeltme ürünleri oluşturabilir. Örneğin, gümüş ( $\text{Ag}^+$ ) veya nikel ( $\text{Ni}^{2+}$ ) iyonları gibi farklı iyonlar kullanıldığında, reaksiyon koşulları değişecek ve farklı metal çökelmeleri gözlemlenebilecektir.
- **Farklı Çözeltilerdeki Çökeltme Mekanizması:** Eğer reaksiyon ortama sodyum klorür gibi iyonik bir bileşik eklenirse, bu da çözelti içerisindeki iyonik yoğunluğu etkileyebilir ve bu tür ek iyonlar, çökeltme sürecini hızlandırabilir veya durdurabilir.

#### Farklı İyonların veya Çözeltilerin Etkisi:

Bu reaksiyona farklı metal iyonları (örneğin, demir(II) veya nikel(II)) eklendiğinde, reaksiyon ürünü ve gözlemlenen çökeltme miktarı değişiklik gösterebilir. Her metal iyonu, kendine özgü bir redoks potansiyeline sahiptir ve bu da reaksiyon verimliliğini ve hızını doğrudan etkileyebilir. Böyle bir değişiklik, bu projenin uygulamalarını daha geniş bir kimyasal analiz ortamına taşıyabilir.

Bu yorumlama, elde edilen deney sonuçlarının teorik bilgilerle nasıl örtüştüğünü derinlemesine değerlendirerek, bu projenin kimya teorileriyle uyumlu ve uygulamalı bir örnek oluşturduğunu göstermektedir. Bu deneysel ve teorik yorumlar, redoks reaksiyonları ve çökeltme mekanizmaları konularında ileri düzey bilgiler sunmaktadır.

### Proje Sırasında Karşılaşılan Hatalar:

- Ölçüm Hassasiyeti:**
  - Hidrazin hidrat ve bakır(II) sülfat çözeltilerinin eklenmesi sırasında kullanılan ölçüm araçlarının hassasiyeti sınırlı olabilir. Örneğin, sıvı ölçümünde kullanılan pipet veya mezürlerdeki küçük ölçüm hataları, reaksiyon verimini ve çökeltme miktarını etkileyebilir.
- Çözeltinin Konsantrasyonu:**
  - Kullanılan çözeltilerin hazırlığında olası konsantrasyon hataları meydana gelebilir. Örneğin, hidrazin çözeltisinin veya bakır(II) sülfat çözeltisinin yanlış konsantrasyonlarda hazırlanması, deney sonucunda sapmalara yol açabilir.
- Ortam Sıcaklığı Kontrolü:**
  - Reaksiyon süresince ortam sıcaklığının stabil tutulması zor olabilir. Özellikle oda sıcaklığında yapılan deneylerde sıcaklık değişiklikleri reaksiyon hızını etkileyebilir. Bu durum, özellikle tekrarlanabilirlik açısından sınırlayıcıdır.

### Deneyin Sınırlamaları:

- Sınırlı Reaktif Çeşitleri:**
  - Proje, yalnızca hidrazin ve bakır(II) sülfat reaktifleri ile sınırlandırılmıştır. Farklı indirgen ve oksitlen bileşenlerle yapılan deneylerin dahil edilmemesi, redoks reaksiyonlarının daha geniş bir yelpazede incelenmesini engeller.
- Sabit Sıcaklık ve Konsantrasyon:**
  - Deney sırasında yalnızca belirli sıcaklık ve konsantrasyonlar kullanılmıştır. Daha geniş bir sıcaklık ve konsantrasyon aralığında yapılacak incelemeler, bu parametrelerin reaksiyon üzerindeki etkisini daha kapsamlı bir şekilde ortaya koyabilir.
- İzleme Yöntemleri:**
  - Çökeltme miktarının yalnızca görsel gözlem ve tartım yoluyla belirlenmesi, bazı ölçüm hatalarına neden olabilir. Çökeltme miktarının daha hassas spektrofotometrik veya kimyasal analiz yöntemleriyle ölçülmemesi, verilerin doğruluğunu sınırlayabilir.

### Projenin Tekrarlanabilirliği ve Ekipman Doğruluğu:

- Tekrarlanabilirlik:** Deney koşulları her ne kadar aynı tutulmaya çalışılsa da ortam sıcaklığı, ölçüm araçlarının hassasiyeti ve reaktiflerin saflığı gibi faktörler deneylerin tam anlamıyla aynı sonuçları vermesini engelleyebilir. Bu nedenle, deneylerin tam olarak tekrarlanabilirliği sınırlıdır.
- Kullanılan Ekipmanların Doğruluğu:** Pipet, mezür gibi ölçüm araçlarının doğruluğu, özellikle küçük ölçekli deneylerde önemlidir. Standart laboratuvar ekipmanları kullanılmış olsa bile, bu araçların kalibrasyon durumu ve doğruluğu deney sonucunu etkileyebilir.

### 1 Sabit Tutulan Değişkenler ve Karşılaştırmalı Testler:

Proje sırasında reaksiyon hızını ve verimini etkileyen bazı önemli değişkenler sabit tutulmuş ve kontrol testleri ile gözlemlenmiştir. Bu değişkenler arasında **ortam sıcaklığı**, **çözelti konsantrasyonu** ve **reaksiyon süresi** bulunur. Kontrol testleri yapılırken bu değişkenler değiştirilmemiş, yalnızca hidrazin veya bakır(II) sülfat konsantrasyonu gibi bağımsız değişkenler üzerinde oynamalar yapılmıştır.

### Kontrol Test Sonuçları ve Yorumlar:

#### 1. Ortam Sıcaklığı Sabit Tutulurken Konsantrasyon Değişikliği:

- 25°C'de sabit bir sıcaklıkta, hidrazin konsantrasyonu 0.1 M'den 0.2 M'ye yükseltildiğinde reaksiyon süresinde azalma ve çökeltme miktarında artış gözlemlenmiştir. Bu sonuç, daha yüksek konsantrasyonun reaksiyon hızını artırdığını ve çözültide daha fazla çökeltme meydana getirdiğini doğrulamaktadır.
- **Yorum:** Bu kontrol testi, hidrazin konsantrasyonunun reaksiyon hızını artırmada etkili bir değişken olduğunu ve çözültideki reaksiyon verimini doğrudan etkilediğini göstermektedir.

#### 2. Konsantrasyon Sabit Tutulurken Sıcaklık Değişikliği:

- Hidrazin konsantrasyonu 0.1 M iken sıcaklık 25°C'den 40°C'ye yükseltildiğinde, reaksiyon süresi kısalmış ve çökeltme miktarı artmıştır.
- **Yorum:** Bu test, sıcaklığın moleküler hareketliliği artırarak reaksiyon hızını artırdığı ve çökeltme miktarını olumlu yönde etkilediği hipotezini doğrular niteliktedir.

#### 3. Kontrol Testlerinin Etkisi ve Değerlendirilmesi:

- Her iki değişken de (sıcaklık ve konsantrasyon) reaksiyon süresi ve çökeltme miktarını önemli ölçüde etkilemiştir. Bu kontrol testleri, hangi koşulların reaksiyon verimliliği üzerinde daha belirgin bir etkiye sahip olduğunu göstermektedir.
- **Sonuç:** Reaksiyonun optimal koşullarda gerçekleşmesi için hem sıcaklık hem de konsantrasyonun dikkatli bir şekilde ayarlanması gerektiği anlaşılmıştır. Her iki değişkenin de reaksiyon verimini doğrudan etkilediği, kontrollü değişikliklerle gözlemlenmiş ve doğrulanmıştır.

### Genel Yorum

Kontrol testleri, reaksiyon hızını artıran veya azaltan temel etmenleri anlamak için gerekli bilgileri sağlamıştır. Sonuç olarak, deney koşullarının optimal olarak ayarlanabilmesi için sıcaklık ve hidrazin konsantrasyonunun dikkatli bir şekilde kontrol edilmesi gerektiği ortaya çıkmıştır. Bu testler, reaksiyon verimliliği üzerinde kontrol sağlanmasına yönelik değerli veriler sunar ve kimyasal süreçlerde değişkenlerin kontrol edilmesinin önemini vurgular.

## Tartışma Soruları

- Bu projede farklı koşullarda yapılıyorsa sonuçlar nasıl değişirdi?**
  - Örneğin, sıcaklık daha yüksek olsaydı veya hidrazin çözeltisinin konsantrasyonu farklı bir değerle değiştirilseydi, reaksiyon süresi ve çökeltme miktarı üzerinde nasıl bir etki yaratırdı?
- Gerçek hayatta bu projenin kullanılabileceği alanlar nelerdir?**
  - Bakır(II) iyonlarının indirgenmesi veya metal çöktürme süreçleri endüstride nasıl kullanılabilir? Örneğin, atık su arıtımı veya metal geri kazanımında bu tür redoks reaksiyonlarının uygulamaları var mıdır?
- Projede hangi faktörler hata payı oluşturmuş olabilir?**
  - Ölçüm hataları, ortam sıcaklığındaki dalgalanmalar veya konsantrasyon değişimleri gibi faktörlerin deney sonuçlarına nasıl etki ettiğini düşünün. Bu tür hatalar, sonuçların doğruluğunu nasıl etkileyebilir?
- Farklı metal iyonları kullanarak yapılan deneylerin sonuçları nasıl olurdu?**
  - Bu projede bakır(II) sülfat yerine gümüş nitrat veya demir(III) klorür gibi farklı metal iyonları kullanılmış olsaydı, benzer bir çökeltme gözlemlenir miydi? Hangi metal iyonlarının redoks reaksiyonlarında daha aktif olduğunu tahmin edebilirsiniz?
- Reaksiyonun daha hızlı veya daha yavaş gerçekleşmesi hangi endüstriyel durumlarda önemli olabilir?**
  - Kimya endüstrisinde reaksiyon hızının kontrol edilmesi gereken durumları tartışın. Örneğin, reaksiyon hızının yavaşlatılması veya hızlandırılması hangi uygulamalar için avantaj sağlar?

## Deney Raporu Deęerlendirme Kriterleri:

### 1. Bilimsel Doğruluk (20 Puan)

- Araştırma sorusu ve hipotez net ve tutarlı mı?
- Kullanılan bilimsel bilgiler doğru ve güncel mi?
- Sonuçların, bilimsel teori ve literatürle uyumu değerlendirildi mi?

### 2. Veri Toplama ve Sonuçların Sunulması (20 Puan)

- Deney sırasında elde edilen veriler açık, anlaşılır ve eksiksiz olarak tablo ve grafiklerle sunulmuş mu?
- Veri tablosu, ölçüm sonuçları ve ortalama değerler gibi istatistiksel analizler içeriyor mu?
- Grafikte eksenlerin doğru etiketlenmesi ve analiz için gerekli notların eklenmesi sağlanmış mı?

### 3. Hipotez ve Deneysel Bulguların Uyumlu Olması (15 Puan)

- Hipotezle elde edilen bulgular arasında bir uyum sağlanmış mı? Hipotezin doğruluęu veya yanlışlığı mantıklı bir şekilde açıklanmış mı?
- Deney bulgularının hipotezi destekleyip desteklemedięi net bir şekilde belirtilmiş mi?

### 4. Deney Prosedürünün Açıklığı ve Ayrıntılı Olması (15 Puan)

- Deney prosedürü adım adım ve net bir dille açıklanmış mı?
- Kullanılan malzemeler ve ekipmanlar doğru şekilde tanımlanmış mı?
- Güvenlik önlemleri ve dikkat edilmesi gereken noktalar açık bir şekilde vurgulanmış mı?

### 5. Sonuçların ve Yorumların Tutarlılığı (15 Puan)

- Elde edilen sonuçlar ve çıkarımlar tutarlı mı? Sonuçların yorumlanması detaylı ve anlaşılır bir şekilde yapılmış mı?
- Deneyin sonuçlarının teorik bilgilerle uyumu değerlendirilmiş mi?
- Elde edilen sonuçların gerçek dünya uygulamaları ile ilişkisi kurulmuş mu?

### 6. Yaratıcılık ve Derinlemesine Analiz (10 Puan)

- Projede yaratıcı bir yaklaşım veya özgün bir analiz sunulmuş mu?
- Alternatif hipotezler veya farklı deęişkenlerin nasıl etkileyebileceęi üzerine analiz yapılmış mı?

### 7. Raporun Sunum Biçimi ve Düzeni (5 Puan)

- Raporun düzeni, yazım kuralları ve formatı anlaşılır mı?
- Başlıklar, alt başlıklar, sayfa numaraları ve kaynakça gibi bölümler uygun şekilde yerleştirilmiş mi?

**Toplam: 100 Puan**

### Projenin Geliřtirilebileceđi veya Geniřletilebileceđi Alanlar:

#### 1. Farklı Redoks iftleri ile Deneyler:

- Bu proje, hidrazin ve bakır(II) slfat arasındaki redoks reaksiyonunu incelemektedir. Gelecekte, diđer metal iyonları ve indirgenlerle (örneğin, demir(III) veya gmř iyonları) benzer redoks reaksiyonları arařtırılarak reaksiyon hızları ve ökeltme miktarları karřılařtırılabilir.

#### 2. Katalizör Kullanımı:

- Bu reaksiyona katalizör eklenerek reaksiyon hızının nasıl deđiřtiđi gözlemlenebilir. Katalizörlerin etkisi, reaksiyonun daha hızlı veya daha kontroll bir řekilde gerekleřmesine olanak sađlayabilir ve endstriyel uygulamalara yönelik yararlı bilgiler sunabilir.

#### 3. pH ve Sıcaklık Etkisi:

- Gelecekteki arařtırmalar, pH deđiřikliklerinin ve daha geniř bir sıcaklık aralıđının reaksiyon üzerinde nasıl etkiler yarattıđını inceleyebilir. Bu deđiřkenler, endstriyel srelerde reaksiyon kořullarını optimize etme aısından önemli ipuları sađlayabilir.

### Farklı Kořullarda Yapılan Benzer Projelerin Gelecekteki Arařtırmalara Katkısı:

#### • Reaksiyon Mekanizmalarının Anlařılması:

- Farklı kořullar altında yapılan deneyler, reaksiyonun mekanizması hakkında daha fazla bilgi sađlar. Bu bilgi, kimya eđitiminde redoks reaksiyonlarının daha detaylı anlařılmasını destekleyebilir.

#### • Endstriyel Uygulamalar İin Verimlilik alıřmaları:

- Daha verimli reaksiyon kořulları belirleyerek, metal geri kazanımı ve su arıtma gibi endstriyel alanlarda kullanılan yntemlerin geliřtirilmesine katkıda bulunabilir.

### evresel Etkiler ve Srdrlebilir Uygulamalar:

#### 1. evreye Duyarlı Reaktifler Kullanımı:

- Gelecekte, daha evre dostu reaktiflerin kullanıldıđı benzer reaksiyonlar arařtırılabilir. evreye zararlı atık üretimini azaltan reaktifler ile srdrlebilir kimya uygulamalarına katkı sađlanabilir.

#### 2. Atık Ynetimi ve Geri Dnřm:

- Bu deney, metal iyonlarının saflařtırılmasında ve geri kazanılmasında kullanılabilir. zellikle atık su arıtımında, evreye duyarlı yntemler geliřtirilerek, kirleticilerin etkisi azaltılabilir ve geri dnřm oranı artırılabilir.

### Projenin Uygulanabileceđi Alanlar:

- **Kimya ve Malzeme Bilimi:** Metal iyonlarının ktrlmesi, metallerin saflařtırılması ve geri kazanılması iin kullanılabilir.
- **evre Mhendisliđi:** Atık su arıtma ve ađır metal iyonlarının uzaklařtırılması gibi evresel uygulamalarda, benzer redoks reaksiyonları deđerlendirilebilir.

**Endstriyel Metal retimi ve İřleme:** Geri dnřtrlebilir metallerin saflařtırılması geri kazanılması ve evre dostu yntemlerle iřlenmesi alanlarında fayda sađlar.

### 8-Ekler

#### Proje Sırasında Alınması Gereken Güvenlik Tedbirleri:

##### 1. Kişisel Koruyucu Ekipmanlar (KKE):

- Deney sırasında **koruyucu gözlük, eldiven ve laboratuvar önlüğü** gibi koruyucu ekipmanlar mutlaka kullanılmalıdır. Bu, kimyasal sıçramalara veya ciltle temas durumunda koruma sağlar.

##### 2. Kimyasalların Güvenli Kullanımı:

- Hidrazin hidrat ve bakır(II) sülfat çözeltileri toksik ve aşındırıcı maddelerdir. Bu maddelerle çalışırken iyi havalandırılmış bir ortamda çalışılmalı ve kimyasallar cilt veya gözle temas ettirilmemelidir.
- Hidrazin, toksik bir bileşiktir ve yalnızca gerekli miktarda kullanılmalı, temas halinde bol su ile yıkanmalıdır. Buhar veya duman solunmamalıdır.

##### 3. Reaksiyon Sırasında Ortam Sıcaklığı ve Havalandırma:

- Reaksiyon sırasında sıcaklık artışı kontrol altında tutulmalıdır. Gerektiğinde, reaksiyon ortamı düşük sıcaklıklarda veya su banyosu kullanılarak yapılabilir.
- İyi havalandırma sağlanmalıdır; bu sayede oluşabilecek zararlı gazların laboratuvar ortamında birikmesi önlenir.

##### 4. Atıkların Güvenli Bertarafı:

- Kullanılan hidrazin ve bakır(II) sülfat çözeltileri, kanalizasyona dökülmemeli; çevreye zarar vermemek için kimyasal atık kaplarında toplanmalıdır.
- Deney sonunda oluşan metalik bakır ve diğer atıklar, **kimyasal atık toplama prosedürlerine uygun olarak** bertaraf edilmelidir. Laboratuvarda, bu tür atıklar için ayrılmış özel atık kapları kullanılmalıdır.

#### Çevreye Duyarlı Atık Yönetimi ve Bertaraf:

##### 1. Kimyasal Atıkların Toplanması:

- Reaksiyon sonunda kalan tüm kimyasal atıklar uygun kaplarda toplanarak, kimyasal atık yönetimi birimlerine teslim edilmelidir. Bu, kanalizasyona veya doğaya doğrudan kimyasal bırakılmasını önler.

##### 2. Geri Dönüştürülebilir Materyallerin Ayrılması:

- Proje sırasında metalik bakır gibi geri dönüştürülebilir materyaller elde ediliyorsa, bunlar uygun şekilde ayrılarak geri dönüşüm merkezlerine iletilmelidir. Bu, hem çevre dostu bir yaklaşım sağlar hem de sürdürülebilirlik açısından katkıda bulunur.

Bütün deney ve projelerde mutlaka **yetişkin desteği** alın.

## Referanslar

 Projeler  
<https://bilimordusu.com/>