

Kristal Beyaz Yolculuk

1-Öğrenim Çıktısı

Bu deneyde öğrenciler, benzoik asidin çözünmesi ve kristalleşme sürecini gözlemleyerek, maddenin faz değişimleri ve kristalizasyonun kimya bilimindeki rolünü öğrenecekler. Bu süreç, katı maddelerin çözünmesi, saflaştırılması ve yeniden kristalizasyonu gibi endüstriyel ve laboratuvar uygulamalarının temelini oluşturmaktadır. Deney, kimyanın günlük yaşamda nasıl kullanıldığını ve kristalizasyon süreçlerinin gıda, ilaç ve kimya endüstrisinde nasıl önemli bir yer tuttuğunu gösterecektir.

2-Giriş

Amaç

Bu deneyin amacı, benzoik asidin suda çözünmesini sağlamak ve ardından bu çözeltilerden kristalizasyon sürecini gözlemlemektir. Öğrenciler, benzoik asidin çözelti halinden katı kristal haline geçişini gözlemleyerek kristalizasyon sürecini anlayacaklar ve bu sürecin kimyasal maddelerin saflaştırılması gibi uygulamalarda nasıl kullanıldığını öğreneceklerdir.

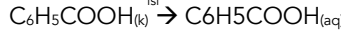
Arka Plan Bilgisi

Kristalizasyon, kimya biliminde bir çözeltilerden saf bir katı maddenin elde edilmesi için kullanılan önemli bir süreçtir. Bu süreç, çözeltideki bir maddenin katı hale geçerek kristal formuna dönüşmesini içerir. Kristalizasyon, özellikle kimyasal maddelerin saflaştırılması, ilaç üretimi ve gıda endüstrisinde yaygın olarak kullanılır. Benzoik asit, ısıtıldığında suda çözünür ve çözelti soğutulduğunda kristaller halinde yeniden oluşur.

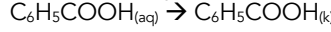
Benzoik Asit: Benzoik asit (C_6H_5COOH), yaygın olarak kullanılan bir aromatik karboksilik asittir ve düşük sıcaklıklarda suda sınırlı çözünürlüğe sahiptir. Ancak, ısıtıldığında su içinde daha kolay çözünür. Çözeltinin soğumasıyla birlikte benzoik asit kristalleri çöker. Bu işlem, çözeltilerden saf benzoik asit elde etmek için kullanılır.

Reaksiyonlar: Kristalizasyon bir kimyasal reaksiyon değil, fiziksel bir süreçtir. Aşağıdaki adımlarla gerçekleşir:

Çözünme: Benzoik asit suya eklenip ısıtıldığında çözünme meydana gelir. Benzoik asit molekülleri, su molekülleri tarafından çevrelenir ve çözeltide homojen bir karışım oluşturur.



Kristalleşme: Isıtılan çözelti soğutulduğunda, benzoik asidin çözünürlüğü azalır ve doymuş çözelti haline gelir. Çözelti, benzoik asidi katı kristaller halinde çöktürür.



Bu süreç, maddelerin saflık derecesini artırmak ve saf katı formda elde etmek için kullanılan bir yöntemdir. Bu deneyde öğrenciler, kristalleşmenin nasıl gerçekleştiğini ve bu sürecin kimyasal maddelerin saflaştırılması gibi uygulamalarda nasıl önemli bir rol oynadığını gözlemleyeceklerdir.

Araştırma Sorusu

Benzoik asit, suda çözüldüğünde ve çözeltinin soğumasıyla nasıl kristalleşir ve bu kristalleşme süreci hangi koşullar altında gözlemlenebilir?

Hipotez

Eğer benzoik asit suda ısıtılarak çözülür ve daha sonra çözelti soğutulursa, benzoik asit kristalleri çözeltilerden ayrılarak beyaz kristaller şeklinde oluşacaktır.

3-Yöntem

Değişkenler

Bağımsız Değişken	Benzoik asitin çözeltide çözülmesi ve çözeltinin ısıtılması.
Bağımlı Değişken	Benzoik asitin kristal formunda çökmesi (kristalizasyon süreci).
Kontrol Değişkeni	Çözeltinin sıcaklığı (ısıtma ve soğutma süreleri aynı olmalı). Benzoik asit miktarı. Çözücü miktarı (suda çözülme oranı). Soğutma yüzeyinin tipi ve sıcaklığı.

Malzemeler

- Benzoik asit: 2-3 gram
- Su: 100 mL (çözücü olarak kullanılacak)
- Isıtma kaynağı: Bunsen brülörü veya sıcak plaka (yaklaşık 80-90°C sıcaklıkta)
- Cam kap veya beher: 150 mL kapasiteli, benzoik asit çözeltisinin ısıtılması için kullanılacak
- Soğutma yüzeyi (örneğin, cam levha veya saat camı): Benzoik asit kristallerinin çökmesi için, 10 cm çapında
- Karıştırma çubuğu: Çözeltiyi karıştırmak ve benzoik asitin çözünmesini sağlamak için
- Maşa: Isıtılmış cam malzemeleri taşımak için
- Termometre: Çözeltinin sıcaklığını ölçmek ve kontrol etmek için

Prosedür

1-Hazırlık:

Laboratuvar güvenlik ekipmanlarını giyin (eldiven, gözlük ve önlük).

2-3 gram benzoik asiti tartarak hazırlayın.

Isıtma kaynağını (Bunsen brülörü veya sıcak plaka) hazırlayın ve sıcaklığı yaklaşık 80-90°C'ye ayarlayın.

2-Benzoik Asit Çözeltisinin Hazırlanması:

150 mL kapasiteli bir cam kap veya beher içine 100 mL su ekleyin.

2-3 gram benzoik asiti suya ekleyin.

Karıştırma çubuğu yardımıyla çözeltideki benzoik asitin çözünmesi için karıştırmaya başlayın.

3-Çözeltinin Isıtılması:

Cam kabı ısıtma kaynağı üzerine yerleştirin.

Benzoik asit tamamen çözülene kadar çözeltinin sıcaklığını artırın (yaklaşık 80-90°C).

Benzoik asit tamamen çözüldüğünde, çözelti berrak bir hale gelmelidir.

Sıcaklığı termometre ile kontrol edin.

4-Soğutma Süreci:

Çözeltinin bir kısmını dikkatlice soğutma yüzeyine (cam levha veya saat camı) dökün.

Soğutma yüzeyindeki çözeltiyi oda sıcaklığında bekletin ve kristalleşmenin başlamasını gözlemleyin.

5-Kristalleşmenin Gözlemlenmesi:

Çözeltinin soğumasıyla birlikte benzoik asitin beyaz kristaller şeklinde çökelmeye başladığını gözlemleyin.

Kristalleşmenin tamamlanması için 5-10 dakika bekleyin.

Beyaz benzoik asit kristalleri tamamen oluştuğunda, soğutma yüzeyini inceleyin.

6-Sonuçların Kaydedilmesi:

Kristallerin yapısını ve miktarını gözlemleyin.

Kristalleşme sürecinin tamamlanıp tamamlanmadığını gözlemledikten sonra, tüm malzemeleri dikkatlice temizleyin ve çözelti atıklarını güvenli bir şekilde bertaraf edin.

4-Gözlemler

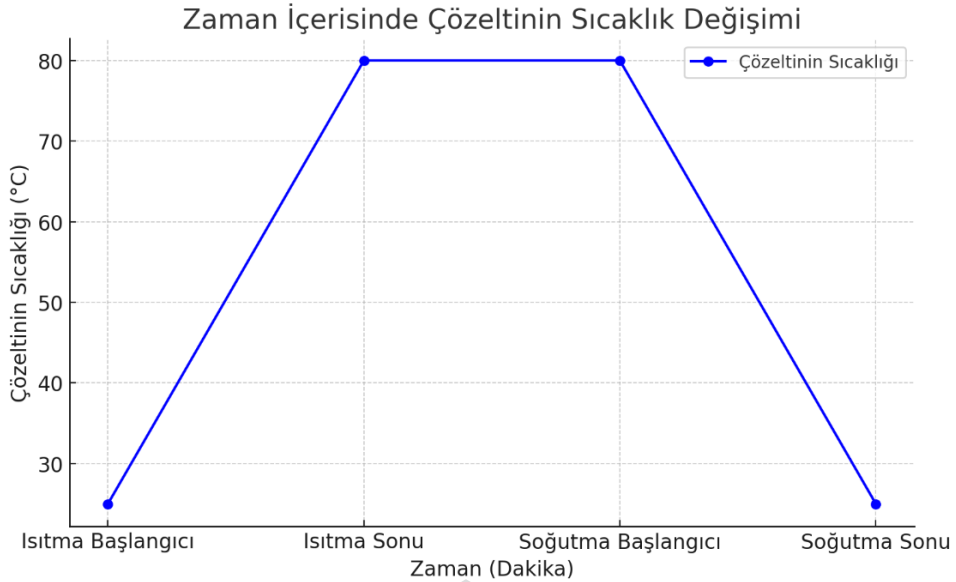


5-Veriler

Gözlem Aşaması	Çözeltinin Sıcaklığı (°C)	Çözelti Durumu	Kristalizasyon Süresi (Dakika)	Kristallerin Gözlemlenmesi
Isıtma Başlangıcı	25°C (oda sıcaklığı)	Benzoik asit çözülmemiş	-	Kristal yok
Isıtma Sonu	80-90°C	Benzoik asit tamamen çözülmüş	-	Kristal yok
Soğutma Başlangıcı	80°C	Çözelti sıcak, berrak	-	Kristal yok
Soğutma ve Kristalizasyon Sonrası	25°C (oda sıcaklığı)	Çözelti soğumuş	5-10 dakika	Beyaz benzoik asit kristalleri

6-Sonuçlar

Grafik



Veri Analizi

Isıtma Aşaması:

Başlangıçta, benzoik asit çözeltisinin sıcaklığı 25°C (oda sıcaklığı) civarındadır. Isıtma işlemi ile sıcaklık 80-90°C'ye kadar çıkmıştır. Bu aşamada, benzoik asit çözeltide tamamen çözünmüştür ve kristal oluşumu gözlenmemiştir.

Sıcaklık Sabitliği:

Sıcaklık grafikte sabit olarak 80°C civarında tutulmuş ve bu süreçte çözelti berrak hale gelmiştir. Yüksek sıcaklıklarda benzoik asit su içinde çözünür, bu nedenle sıcaklık yükserken kristalleşme gözlemlenmemiştir.

Soğutma Aşaması:

Çözelti, yaklaşık 5-10 dakika süresince soğutulmaya bırakıldığında, sıcaklık tekrar 25°C'ye düşmüştür. Bu aşamada, benzoik asit çözeltiden kristal formunda çökmeye başlamış ve beyaz kristaller gözlemlenmiştir. Soğuma sırasında, benzoik asidin çözünürlüğü azaldığı için kristaller oluşmuştur.

Grafik Analizi:

Grafik, çözeltinin ısıtma ve soğutma sürecindeki sıcaklık değişimlerini açıkça göstermektedir. Isıtma ile sıcaklık hızla artmış, ardından sabit bir sıcaklıkta tutulmuş ve soğutma ile tekrar oda sıcaklığına geri dönmüştür. Soğutma sırasında kristalleşme gerçekleşmiş, çözeltinin soğuma süresi kristalleşme ile doğrudan ilişkilidir.

Benzoik asit çözeltisinin ısıtılması ve soğutulmasıyla kristalizasyon süreci doğrulanmıştır. Grafik, sıcaklık değişiminin kristal oluşumunu nasıl etkilediğini açıkça ortaya koymaktadır. Soğutma sırasında benzoik asit kristallerinin oluşması, maddenin sıcaklıkla çözünürlüğünün değiştiğini ve kristalizasyonun gerçekleştiğini göstermektedir.

Sonuç

Deney sonucunda, benzoik asit su içinde ısıtıldığında tamamen çözündüğü ve çözeltinin soğumasıyla kristalizasyon sürecinin başladığı gözlemlenmiştir. Çözeltinin soğutulmasıyla beyaz benzoik asit kristalleri oluşmuştur. Bu kristaller, benzoik asidin sıcaklıkla değişen çözünürlüğü nedeniyle soğuma sırasında çözelti doygun hale geldiğinde oluşmuştur.

Kristalleşme Süresi: Yaklaşık 5-10 dakika içinde kristalizasyon tamamlanmıştır.

Kristal Oluşumu: Çözelti soğudukça beyaz kristaller gözlemlenmiştir, bu da benzoik asidin tekrar katı forma geçtiğini doğrulamaktadır.

Bu sonuçlar, benzoik asidin kristalizasyonu ve çözünürlüğünün sıcaklıkla nasıl değiştiğini göstermiştir. Kristalleşme işlemi, benzoik asidin çözeltiden saf katı olarak geri kazanılmasını sağlamıştır.

7-Tartışma

Sonuçların Yorumlanması

Bu deney, benzoik asidin çözünürlüğünün sıcaklıkla nasıl değiştiğini ve kristalizasyon sürecinin nasıl gerçekleştiğini göstermektedir. Isıtıldığında, benzoik asit su içinde tamamen çözülerek homojen bir çözelti oluşturmuştur. Ancak çözelti soğutuldukça, benzoik asidin çözünürlüğü azalmış ve kristaller oluşmaya başlamıştır. Bu, sıcaklıkla çözünürlüğün azaldığı durumlarda kristalizasyonun gerçekleştiğini doğrulamaktadır.

Kristalleşme Süreci:

Soğutma aşamasında, benzoik asit çözeltiden beyaz kristaller halinde çökmüştür. Bu, maddenin fazla çözünmeyip katı forma geçmesinden kaynaklanmaktadır.

Kristalizasyon süresi 5-10 dakika gibi kısa bir sürede tamamlanmıştır ve beyaz kristaller net bir şekilde gözlemlenmiştir. Bu sonuçlar, benzoik asit gibi maddelerin sıcaklık değişikliklerine duyarlı çözünürlüğünü ve kristalizasyonun saflaştırma yöntemlerinde nasıl önemli bir rol oynadığını göstermektedir. Deney, maddenin fiziksel değişimlerinin gözlemlenebilir olduğunu ve bu süreçlerin kimya biliminin temel ilkelerini anlamada önemli olduğunu kanıtlamıştır.

Hatalar ve Sınırlamalar

Isıtma ve Soğutma Kontrolü: Isıtma işlemi sırasında sıcaklık kontrolü tam olarak sağlanmamış olabilir. Çözeltinin çok fazla ısıtılması, çözünürlük oranını beklenenden fazla artırarak kristalizasyon sürecini yavaşlatmış olabilir. Ayrıca, soğutma sürecinin hızlı gerçekleşmesi kristallerin küçük ve düzensiz oluşmasına neden olabilir.

Kristal Kalitesi: Benzoik asit kristalleri homojen büyüklükte ve net oluşmamış olabilir. Bu durum, kristalizasyon sırasında çözeltinin yavaşça soğutulmaması veya karışımın karıştırılmaması nedeniyle oluşmuş olabilir. Daha düzenli ve büyük kristaller elde etmek için daha kontrollü bir soğutma süreci gerekebilir.

Çözeltinin Doğunluğu: Deney sırasında kullanılan benzoik asit miktarı veya çözücü hacmi doğru ölçülmezse, çözeltinin doğunluk derecesi yanlış olabilir. Bu da kristalleşme sürecini doğrudan etkileyebilir ve kristallerin beklenenden az veya çok oluşmasına yol açabilir.

Subjektif Gözlem: Kristalleşme sürecinin gözle değerlendirilmesi subjektif olabilir. Farklı gözlemciler, kristallerin boyutunu ve oluşumunu farklı şekilde değerlendirebilir. Kristal miktarının daha objektif olarak değerlendirilmesi için tartım yapılması veya daha hassas cihazlar kullanılması gerekebilir.

Ortam Koşulları: Deney sırasında laboratuvar ortamının sıcaklığı ve nem oranı gibi dış faktörler kristalizasyon sürecini etkileyebilir. Yüksek nem oranı, kristallerin nem çekmesine ve tam olarak gözlemlenememesine neden olabilir.

Gelecek Araştırmalar

Farklı Sıcaklık Koşullarında Kristalizasyon: Benzoik asidin kristalizasyon sürecini farklı sıcaklık aralıklarında test etmek, kristalizasyon verimliliğini ve kristal boyutlarını nasıl etkilediğini daha iyi anlamamızı sağlayabilir. Isıtma ve soğutma hızının kristal oluşumu üzerindeki etkileri incelenebilir.

Farklı Çözücülerle Deney: Benzoik asidin farklı çözücülerde (örneğin, etanol, metanol veya aseton) çözünürlüğü ve kristalizasyon süreci incelenebilir. Çözücünün polaritesi, kristal oluşumunun hızını ve kalitesini nasıl etkilediği hakkında bilgi sağlayabilir.

Kristal Kalitesini İyileştirme: Kristal büyüklüğü ve kalitesini iyileştirmek için yavaş soğutma yöntemleri araştırılabilir. Yavaş soğutma, daha büyük ve düzenli kristallerin oluşmasını sağlayabilir, bu da saflaştırma işlemlerinde daha verimli olabilir.

Kristalizasyon Sürecinin Nicel Analizi: Kristalleşen benzoik asit miktarını daha hassas bir şekilde ölçmek için tartım veya spektrofotometrik analizler kullanılabilir. Bu, kristal veriminin ve saflığının daha doğru bir şekilde değerlendirilmesine olanak tanır.

Yavaş Soğutma ve Düzensiz Soğutma Yöntemlerinin Karşılaştırılması: Farklı soğutma yöntemlerinin (yavaş, hızlı, düzensiz) kristal oluşumu üzerindeki etkileri incelenebilir. Hangi yöntemin daha büyük ve saf kristaller elde edilmesini sağladığına dair karşılaştırmalar yapılabilir.

Endüstriyel Uygulamalar: Kristalizasyonun endüstriyel ölçekte kullanımı üzerine araştırmalar yapılabilir. Benzoik asit ve diğer maddelerin endüstride nasıl kristalize edildiği ve bu süreçlerin nasıl optimize edilebileceği incelenebilir.

8-Ekler

Güvenlik Önlemleri

Kimyasallarla Temas: Benzoik asit, cilt ve gözle temas ettiğinde tahrişe neden olabilir. Deney sırasında laboratuvar eldiveni, göz koruyucu ve laboratuvar önlüğü kullanılmalıdır. Kimyasalların cilde veya gözlere temas etmesi durumunda etkilenen bölgeyi bol su ile yıkayın.

Isıtma Kaynağı Kullanımı: Bunsen brülörü veya sıcak plaka kullanılırken dikkat edilmelidir. Yanık riskine karşı ısıya dayanıklı eldiven kullanılmalı ve ısıtma sırasında cam malzemeler dikkatlice taşınmalıdır.

Sıcak Çözelti: Isıtılmış çözeltiyle çalışırken dikkatli olunmalıdır. Sıcak çözelti cilt ile temas ederse yanıklara neden olabilir. Cam kaplar sıcak olduğunda çıplak elle tutulmamalıdır. Maşa veya ısıya dayanıklı ekipman kullanılmalıdır.

Kimyasal Buharlar: Isıtma işlemi sırasında buhar oluşabilir. Deney iyi havalandırılan bir ortamda yapılmalı veya çekiş kabini kullanılmalıdır. Buharın doğrudan solunmaması sağlanmalıdır.

Cam Ekipman Kullanımı: Cam kaplar kırılabilir, bu nedenle dikkatli kullanılmalıdır. Kırık cam parçaları yaralanmalara yol açabilir. Kırık camlar güvenli bir şekilde bertaraf edilmelidir.

Kimyasal Atıkların Bertarafı: Benzoik asit çözeltileri ve diğer kimyasal atıklar, yerel yönetmeliklere uygun şekilde bertaraf edilmelidir. Atıkların doğrudan lavaboya dökülmemesi gerekir. Kimyasal atıkların güvenli bir şekilde toplanıp imha edilmesi sağlanmalıdır.

Yangın Önlemleri: Bunsen brülörü veya sıcak plaka kullanırken yangın riski olan maddelerden uzak durulmalı ve yangın söndürücü hazır bulundurulmalıdır.

Bütün deney ve projelerde mutlaka **yetişkin desteği** alın.

Referanslar

 Projeler
<https://bilimordusu.com/>